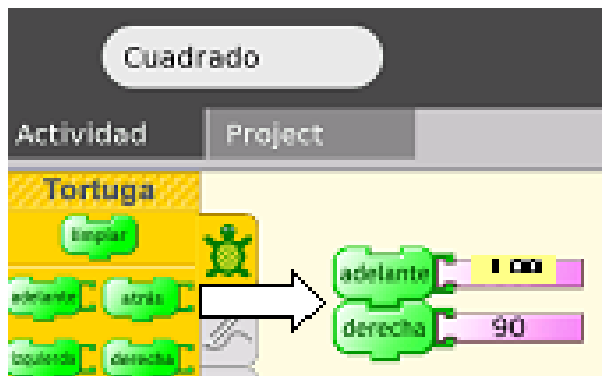


¡Hola amigo!
Soy el más rápido
de las tortugas.
Vamos a pasarla
bien. Sígueme.

Vamos a
dibujar un
cuadrado.

¿Quieres saber cómo? Sigue los pasos con mucha atención


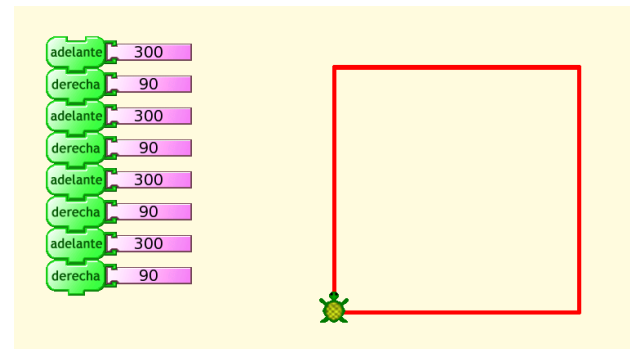
1. Ingresa a la actividad  Torturarte de tu XO.
2. Arrastra los bloques **adelante** y **derecha** al área de trabajo uno debajo de otro, de manera que encajen.



3. Modifica los valores de los bloques para que queden de la siguiente manera:

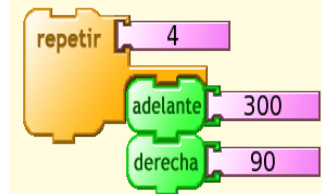


4. Repite este procedimiento **4 VECES** porque el cuadrado tiene 4 lados iguales y 4 ángulos de 90°
5. Observa el dibujo haciendo doble clic en cualquiera de los bloques.



Idea

Intenta hacer un cuadrado con estos pasos.



Dibuja un rectángulo y un triángulo utilizando el bloque Repetir.

